

GRAAFINEN OHJEISTO 1/2006

SISÄLLYSLUETTELO

Esipuhe

1. Tunnus
 - Suoja-alue ja mittasuhteet
 - Käyttö
 - Visuaalinen hierarkia
2. Värimaailma
 - Värimääritykset
 - Värien käyttö
3. Typografia
4. Visuaalinen elementti
 - Ohje
5. Lomakkeisto
6. Esitelinja

ESIPUHE

IHMISLÄHEINEN ASiantuntija

Väestöliitolla on pitkät perinteet perheiden ja nuorten hyvinvoinnin rohkeana ja asiantuntevana puolesta puhujana. Tehtävät ja tavoitteet ovat muuttuneet ajan haasteiden mukana. Haluamme että nämä muutokset näkyvät myös Väestöliiton ulkoisessa ilmeessä, joka on raikastunut ja yhdenmukaistunut. Se kokoaa liiton kaikki toimialat yhteen uudistuneen tunnuksen ja värimaailman suojiin.

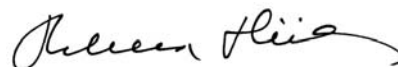
Väestöliiton hedelmällisyyttä symboloiva merkki on saanut pehmeyttä, lämpöä ja joustavuutta säilyttäen kuitenkin asiantuntijan dynaamisen otteen. Väestöliiton uusi vihreä tunnusväri kuvastaa uudistumista, kasvua ja hedelmällisyyttä. Väestöliiton nimilogon täsmällinen ja suoralinjainen muotoilu kuvaa asiantuntijuutta antaen ryhtiä pehmeälinjaiselle merkille. Näin Väestöliiton uusi tunnus on inhimillinen, asiantunteva ja tasapainoinen.

Väestöliitto-pursi on saanut purjeisiinsa omat värit, joista tunnistamme kunkin toimialan: perhepalvelut keltaisen, väestöntutkimus sinisen, seksuaaliterveys punaisen, erityispalvelujen lapsettomuusklinikat roosan ja perinnöllisyys okran.

Ajanmukaistettu ilme ja logo viestivät Väestöliiton arvojen mukaisesti siitä, mitä haluamme olla: ihmisläheinen, luotettava, ennakkoluuloton, yhteistyökykyinen ja oikeudenmukainen sosiaali- ja terveysalan järjestö.

Helsingissä 30.11.2005

Väestöliitto



Helena Hiila
Toimitusjohtaja

1. TUNNUS

Väestöliiton hedelmällisyyttä symboloiva merkki on saanut pehmeyttä, lämpöä ja joustavuutta säilyttäen kuitenkin asiantuntijan dynaamisen otteen. Väestöliiton uusi vihreä tunnusväri kuvastaa uudistumista, kasvua ja hedelmällisyyttä.

Väestöliiton nimilogon täsmällinen ja suoralinjainen muotoilu kuvaa asiantuntijuutta antaen ryhtiä pehmeälinjaiselle merkille. Näin Väestöliiton uusi tunnus on inhimillinen, asiantunteva ja tasapainoinen.

Tunnuksesta on valmistettu originaalitiedostot sekä paino- että sähköiseen käyttöön. Tunnus tulee aina toisintaa valmiista originaalitiedostosta.



Väestöliitto

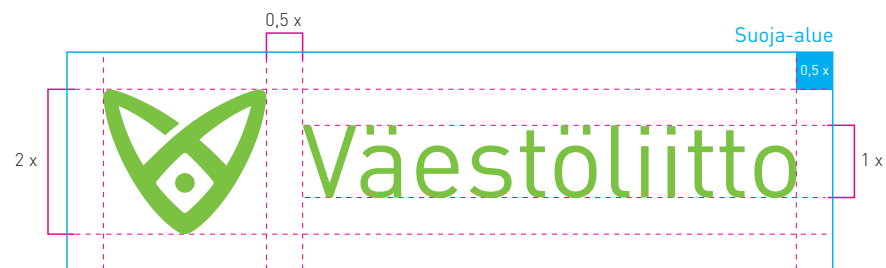


Väestöliitto

1. TUNNUS, SUOJA-ALUE JA MITTASUHTEET

Tunnuksen erottuvuuden takaamiseksi kaikissa tilanteissa tulee tunnuksen ympärille jättää ns. suoja-alue. Suoja-alueen sisälle ei saa sijoittaa tekstiä, valokuvia tai muita voimakkaita graafisia elementtejä. Suoja-alue tulee huomioida myös jos tunnus sijoitetaan lähelle peruspinnan reunaa.

Viereisissä kuvissa on esitetty suoja-alueen minimimitat ja tunnuksen eri osien, nimilogon ja liikemerkin, keskinäiset mittasuhteet ja asettelu.



1. TUNNUS, KÄYTTÖ

Väestöliiton tunnuksen väri on vihreä. Tunnusta tulee pääasiallisesti käyttää valkoisella tai mahdollisimman vaalealla pohjalla. Jos pohjan väri on jokin muu, käytetään valkoista (negatiivi) tunnusversiota. Käytettäessä tunnusta väripinnoilla tai kuvapinnan päällä tulee huomioida tunnuksen ja taustan välinen riittävä kontrasti.

Ohessa näet esimerkkejä tunnuksen sallituista ja kielletyistä käyttötavoista.



1. TUNNUS, VISUAALINEN HIERARKIA






Väestöliitolla, sen yksiköillä ja toiminnalla on vain yksi tunnus. Yksi tunnus mahdollistaa voimakkaan ja hallitun visuaalisen ilmeen. Väestöliiton virallisessa materiaalissa käytetään liiton pääväriä, vihreää.

Väestöliiton yksiköiden näkyminen liiton virallisessa materiaalissa on rajoitettu ainoastaan yhteystietoihin. Tämä hierarkia mahdollistaa liiton eri toimialojen yhtenäisen visuaalisen näkyvyyden.

Väestöliiton yksiköt ovat saaneet kukin oman värin, joka helpottaa liiton sisäistä viestintää sekä profiloi yksiköitä saman tunnuksen alla.

HUOM! Yksiköiden materiaalissa käytetään Väestöliiton tunnuksen valkoista (negatiivi) versiota.

VÄESTÖLIITON VISUAALINEN HIERARKIA

Liitto / Yksikkö	Tunnus
Väestöliitto	 Väestöliitto  Väestöliiton yksikkö, esim. Seksuaaliterveys
Yksikkö	 Perhepolitiikka  Väestöpolitiikka  Seksuaaliterveys  Lapsettomuuskliniikka  Perinnöllisyyskliniikka

2. VÄRIMAAILMA, VÄRIMÄÄRITYKSET

Väestöliiton tunnusväriksi on valittu raikas vihreä, joka viestii ajan hengessä elävästä organisaatiosta, nuorekkaasta asenteesta sekä rauhallisuudesta ja turvasta. Vihreä väri symboloi myös elämää ja kasvua.

Väestöliiton tunnusvärin yhteyteen on määritetty viisi lisäväriä, jotka toimivat Väestöliiton yksiköiden tunnusväreinä.

Ohessa tunnusvärin ja lisävärien PMS- (Pantone™) ja CMYK- (neliväri) arvot. Väreille on määritetty myös RGB-arvot sekä www-sivuilla käytettävät HEX-arvot. On huomattava, että PMS- ja CMYK-värijärjestelmien tuottamat värisävyt poikkeavat toisistaan jonkin verran. Samoin on luonnollista, että värit voivat toistua erilaisina, kun ne painetaan eri materiaaleille.

Kaikista määritellyistä väreistä voidaan muodostaa vaaleusasteita, joita voidaan hyödyntää julkaisuissa ja sähköisessä viestinnässä.

TUNNUSVÄRI



PMS 368
CMYK: 65, 0, 100, 0
RGB: 106, 190, 40
HEX: #6ABE28

LISÄVÄRIT

Perhepolitiikka



PMS 144
CMYK: 0, 58, 100, 0
RGB: 233, 131, 0
HEX: #E98300

Väestöpolitiikka



PMS 2995
CMYK: 83, 1, 0, 0
RGB: 40, 166, 230
HEX: #28A6E6

Seksuaaliterveys



PMS 227
CMYK: 7, 100, 7, 21
RGB: 169, 0, 97
HEX: #A90061

Lapsettomuuskliniikka



PMS 7424
CMYK: 0, 90, 9, 0
RGB: 218, 61, 126
HEX: #DA3D7E

Perinnöllisyyskliniikka



PMS 7409
CMYK: 0, 35, 99, 0
RGB: 238, 175, 0
HEX: #EEAF00

VAALEUSASTEET



100 % 90 % 80 % 70 % 60 % 50 % 40 % 30 % 20 % 10 %

2. VÄRIMAAILMA, VÄRIEN KÄYTTÖ

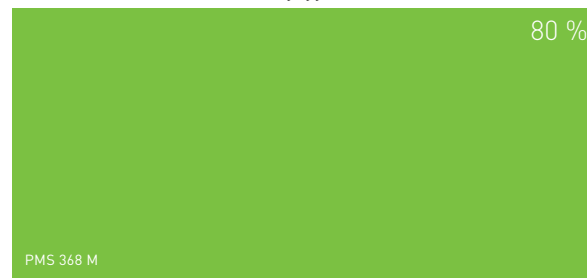
Väestöliitolle sekä sen yksiköille on määritelty vieressä näkyvät väripaletit. Väripalettiä oikeaoppisesti käyttämällä varmistetaan yhtenäisen ilmeen ja tunnistettavuuden säilymisestä.

Väestöliiton väripaletti koostuu liiton tunnusväristä, vihreästä, sekä yksiköiden väreistä. Yksiköiden värejä käytetään liiton omassa, virallisessa materiaalissa siten että lisävärien osuus on kokonaisuudessaan enintään 20 % väripinnoista.

Yksiköiden väripaletti koostuu yksikön tunnusväristä, sekä lisäväreistä jotka muodostuvat Väestöliiton värimaailmasta.

VÄESTÖLIITON VÄRIPALETTI

Päävärin osuus kokonaisnäkyvyydestä 80 %



Lisävärien osuus kokonaisnäkyvyydessä yht. 20 %

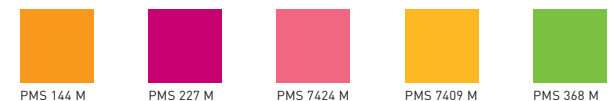


YKSIKÖN VÄRIPALETTI

Yksikön päävärin osuus kokonaisnäkyvyydestä 80 %



Lisävärien osuus kokonaisnäkyvyydessä yht. 20 %



3. TYPOGRAFIA

Väestöliitolle määritelty typografia on tunnuksen ja värimaailman ohella tärkeä visuaalinen peruselementti, jonka yhtenäinen käyttö luo tunnistettavan ilmeen kirjoitetulle viestille.

Väestöliiton tuottamassa materiaalissa tulee käyttää ensisijaisesti FF Din -kirjasinperhettä ja sen leikkauksia FF Din Light, Regular ja Bold.

Typografiaperhettä on laajennettu Garamond-kirjasintyyppillä joka pehmentää ja täydentää jämäkän FF Dinin luomaa vaikutelmaa. Kirjasinta voidaan käyttää kontrastina ensisijaisen typografian rinnalla.

Arial-tekstityyppiä käytetään sähköisessä käyttöympäristössä. Arial-kirjasin löytyy useimmista PC- ja Macintosh-tietokoneista valmiina järjestelmään kuuluvana kirjasimena.

FF Din

ABCDEFGHIJKLMNOPQRSTUVWXYZÄÖ
abcdefghijklmnopqrstuvwxyzääö
1234567890 FF Din Light

ABCDEFGHIJKLMNOPQRSTUVWXYZÄÖ
abcdefghijklmnopqrstuvwxyzääö
1234567890 FF Din Regular

ABCDEFGHIJKLMNOPQRSTUVWXYZÄÖ
abcdefghijklmnopqrstuvwxyzääö
1234567890 FF Din Bold

Garamond

ABCDEFGHIJKLMNOPQRSTUVWXYZÄÖ
abcdefghijklmnopqrstuvwxyzääö
1234567890 Garamond

ABCDEFGHIJKLMNOPQRSTUVWXYZÄÖ
abcdefghijklmnopqrstuvwxyzääö
1234567890 Garamond Italic

ABCDEFGHIJKLMNOPQRSTUVWXYZÄÖ
abcdefghijklmnopqrstuvwxyzääö
1234567890 Garamond Bold

Arial

ABCDEFGHIJKLMNOPQRSTUVWXYZÄÖ
abcdefghijklmnopqrstuvwxyzääö
1234567890 Arial


ABCDEFGHIJKLMNOPQRSTUVWXYZÄÖ
abcdefghijklmnopqrstuvwxyzääö
1234567890 Arial Bold

4. VISUAALINEN ELEMENTTI

Väestöliitolle on suunniteltu personoiva visuaalinen elementti. Elementin tarkoitus on korostaa ja profiloita liiton visuaalista ilmettä käyttökohteesta riippumatta sekä lisätä sen tunnistettavuutta erilaisissa käyttöympäristöissä.

Visuaalisen elementin muoto perustuu Väestöliiton liikemerkin silhuettiin.

Visuaalisesta elementistä on käytössä kaksi erilaista muotoa, virallinen ja yleinen versio. Virallista versiota käytetään Väestöliiton omassa materiaalissa kuten esim. lomakkeistossa sekä koko liittoa koskevissa julkaisuissa. Yleistä, peruspinnan vasempaan yläkulmaan sijoitettavaa versiota käytetään ainoastaan yksiköiden omassa materiaaleissa esim. esitteissä.




4. VISUAALINEN ELEMENTTI, OHJE


Viereisissä esimerkeissä on esitelty visuaalisen elementin sijoittaminen vaaka- ja pystymallisiin peruspintoihin. Käytettäessä visuaalista elementtiä tulee noudattaa aina ko. elementin sijoitteluun määriteltyjä sääntöjä.

Yleissääntönä molempia versioita käytettäessä voidaan pitää peruspinnan jakoa neljään osaan pystyformaatin mukaan.

VISUAALINEN ELEMENTTI, VIRALLINEN

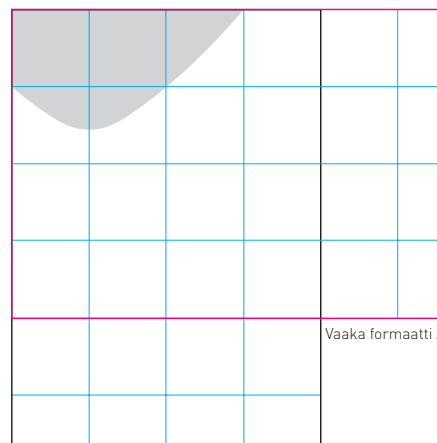


Pysty formaatti A4



Vaaka formaatti A4

VISUAALINEN ELEMENTTI, YLEINEN



Pysty formaatti A4

Vaaka formaatti A4

5. LOMAKKEISTO

Ohessa on esitelty Väestöliiton peruslomakkeisto. Noudattamalla alla määriteltyjä typografiaohjeita varmistetaan lomakkeiston oikeaoppisesta esiintymisestä tekijästä riippumatta.

Käyntikortti (90 x 50 mm)

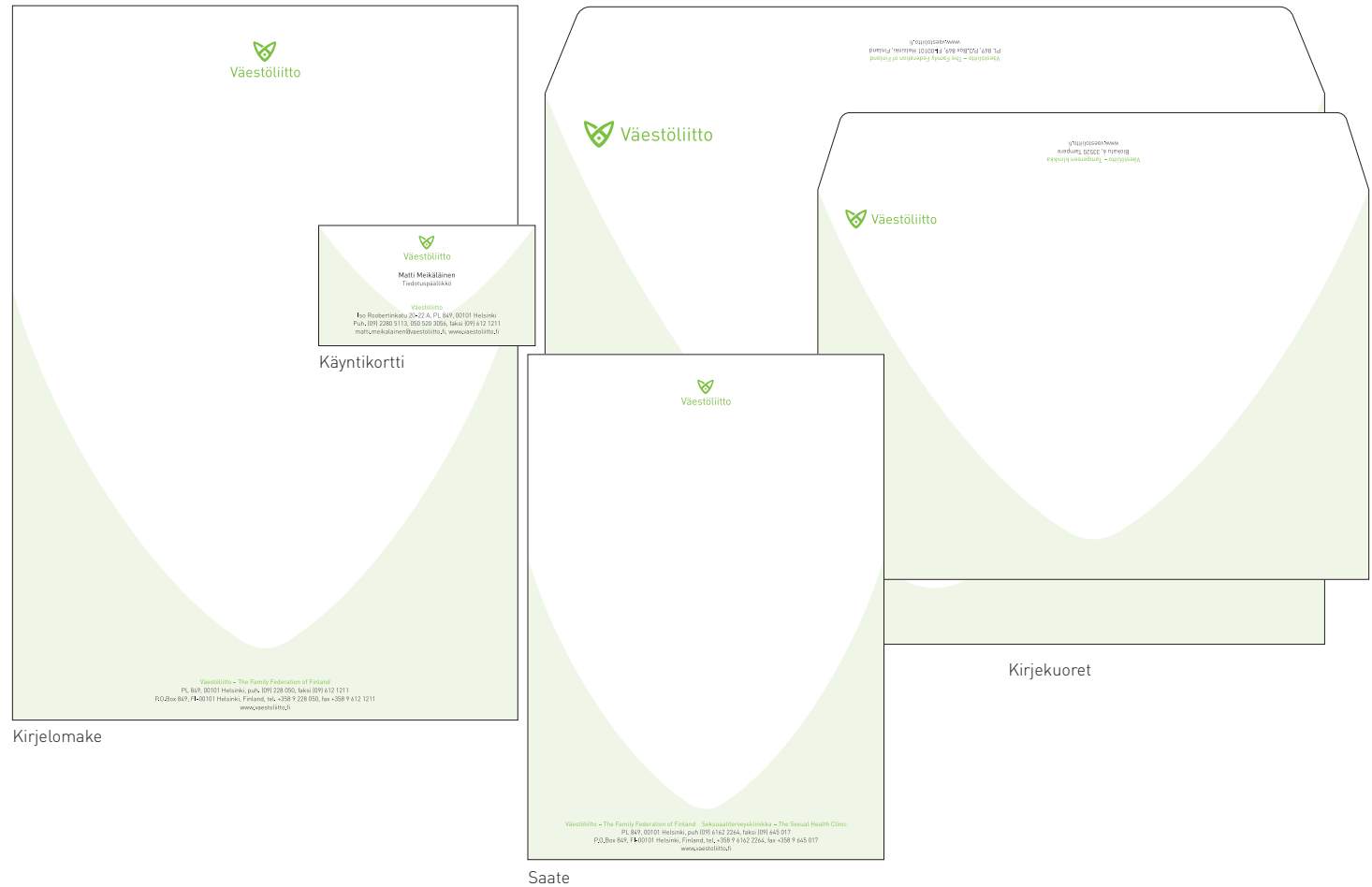
Nimi	FF Din Regular	8,5pt
Tehtävänimike	FF Din Light	7,5pt/9,5pt
Liitto/yksikkö	FF Din Regular	7,5pt/9,5pt
Yhteystiedot	FF Din Light	7,5pt/9,5pt

Kirjelomake A4 (210 x 297 mm)

Saate (148 x 210 mm)

Kirjekuori C5 (229 x 162 mm), C4 (324 x 229 mm)

Liitto/yksikkö	FF Din Regular	7,5pt/9,5pt
Yhteystiedot	FF Din Light	7,5pt/9,5pt



6. ESITELINJA

Väestöliitolle ja sen yksiköille on suunniteltu yhtenäinen esitelinja. Esitelinja käsittää viisi eri julkaisukokoa joiden käyttö määräytyy aina käyttökohteen mukaan.

Julkaisujen koot

A4	(210 x 297 mm)
B5	(176 x 250 mm)
Pieni pysty	(100 x 210 mm)
Iso pysty	(140 x 297 mm)
Infokortti	(105 x 148 mm)

Esitteiden kansissa voidaan käyttää valokuvaa tai väripintaa. Jos käytetään valokuvaa tulee sen mennä leikkaukseen oheisen mallin mukaisesti. Valokuvaa / kuva-aihetta valittaessa tulee huomioida tekstin ja pohjan välinen riittävä kontrasti.

Mikäli kannessa ei käytetä valokuvaa tulee se täyttää mallin mukaisesti yksikön tunnusväristä muodostetulla vaaleusasteella. Tunnusvärikohtaiset (kts. värimaailma), julkaisujen kansissa käytettävät vaaleusasteet:

Väestöliitto	85 % Vihreä
Perhepolitiikka	80 % Keltainen
Väestöpolitiikka	85 % Sininen
Seksuaaliterveys	85 % Punainen
Lapsettomuusklinikka	85 % Roosa
Perinnöllisyysklinikka	80 % Okra



Kansi valokuvalla

Kannessa olevat tekstit tulee pääsääntöisesti toistaa aina yksikön tunnusväriillä. Jos kuvan sisältö on kontrastiltaan vaihteleva voidaan tekstien värinä käyttää mustaa tai valkoista.



Kansi ilman valokuvaa

Kun kannessa käytetään tasaista väripintaa tulee siinä oleva otsikko tai muu teksti toistaa valkoisena (negatiivina).

